

ORIENTATION APRÈS LE BACCALAURÉAT
Orient' Express N° 8 - Octobre 2019

FORMATIONS... PROCÉDURES... AGENDA... MÉTIERS... EMPLOI... @ Newsletter de l'orientation post bac

BILAN  **parcoursup** 2019
Entrez dans l'enseignement supérieur

Sources : Notes Flash du SIES n° 8 (Avril 2019) et n° 20 (Octobre 2019)
Ministère de l'Enseignement Supérieur, de la Recherche et de l'Innovation

AU SOMMAIRE

1. [Les vœux d'orientation des lycéens pour la rentrée 2019](#)
2. [Les propositions d'admission faites aux lycéens pour la rentrée 2019](#)

1. LES VŒUX D'ORIENTATION DES LYCÉENS POUR LA RENTRÉE 2019

Source

Note Flash du SIES
Enseignement supérieur, Recherche & Innovation

Note Flash n° 8 - Avril 2019

Les chiffres clés

651 000
lycéens scolarisés en France
inscrits sur Parcoursup

Bac général	58,6 %
Série S	30,4 %
Série ES	19,8 %
Série L	8,4 %
Bac technologique	22,9 %
Bac professionnel	18,5 %
TOTAL	100,0 %

96,3 %
ont formulé et confirmé
au moins un vœu*

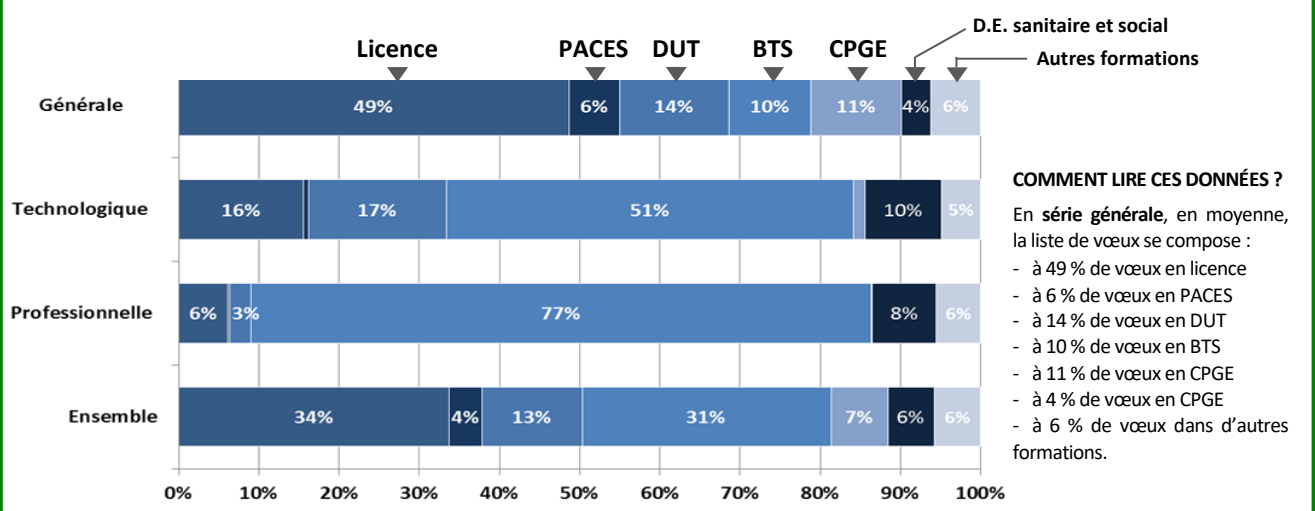
Bac général	98,5 %
Série S	99,0 %
Série ES	98,1 %
Série L	97,5 %
Bac technologique	96,4 %
Bac professionnel	89,1 %

9 vœux ou sous-vœux
confirmés
en moyenne

Bac général	9,2
Série S	10,0
Série ES	9,0
Série L	6,8
Bac technologique	10,0
Bac professionnel	6,7

* Par souci de simplification, le terme **vœu** utilisé dans cette étude correspond à un vœu ou à un sous-vœu en fonction de la formation choisie. Dans cette étude, un vœu correspond, pour les STS, IUT, CPGE et DCG, au choix d'établissement pour une spécialité donnée ; pour les licences, à l'intitulé de licence dans un établissement (sauf PACES Ile-de-France et quelques autres formations particulières), pour les diplômes d'état (D.E.) du domaine sanitaire et social à un établissement coché par le candidat, pour les formations sur concours (écoles d'ingénieurs, de commerce et de management, d'art, DN MADE et bachelors) à chaque concours coché par le candidat. Dans cette étude, pour les écoles d'ingénieurs et les écoles de management et de commerce, chaque réseau ou concours ne compte donc que pour un vœu par réseau ou concours choisi par le candidat. Cette méthode d'écrêtement permet d'éviter que des valeurs « extrêmes » de nombre de vœux ne viennent perturber le calcul du nombre moyen de vœux. Cette notion de vœux est plus large que celle retenue dans Parcoursup. Ces données concernent l'ensemble des candidats effectifs de terminale scolarisés en France hors vœux en apprentissage (y.c. CNED et outre-mer).

Composition, en moyenne, des listes de vœux selon la classe de terminale (%)



Focus sur la composition des listes de vœux selon la série de bac technologique (%)

Vœux Licence - DUT - BTS - D.E. sanitaire et social

	Licence	DUT	BTS		D.E. sanitaire et social
STHR	8,1%	3,7%	84,1%	= 87,8%	0,6%
STD2A	23,9%	2,0%	10,2%	= 12,2%	0,2%
STI2D	11,1%	27,5%	52,5%	= 80,0%	0,5%
STAV	12,0%	7,9%	73,2%	= 80,1%	2,7%
STMG	15,9%	17,3%	60,0%	= 77,3%	2,0%
STL	20,0%	18,9%	42,6%	= 61,5%	10,6%
ST2S	18,4%	6,1%	21,4%	= 27,5%	49,1%
TMD	88,6%	2,5%	4,2%	= 6,7%	0,3%
Total Bac techno	15,5%	17,2%	50,8%	= 68,0%	9,5%

D.E Assistant de Service Social
D.E Educateur de Jeunes Enfants
D.E Educateur Spécialisé
D.E Educateur Technique Spécialisé
D.E Infirmier
D.E manipulateur/trice en électroradiologie médicale
D.E Technicien de Laboratoire Médical
DTS Imagerie médicale et radiologie thérapeutique

Composition, en moyenne, des listes de vœux selon le sexe du candidat (%)

	Licence	PACES	DUT	BTS	CPGE	D.E sanitaire et social	Autres formations	Ensemble
Femmes	38,7%	5,1%	9,4%	26,3%	6,1%	9,4%	5,0%	100%
Hommes	28,2%	2,8%	16,0%	36,4%	8,2%	1,6%	6,8%	100%

Des différences notables selon le sexe du candidat...

Pour les **filles**, la liste de vœux se compose à **14,5 %** de vœux en **formations des secteurs sanitaire et social (PACES + D.E. sanitaire et social)**, alors que pour les **garçons** la liste de vœux n'est composée qu'à **4,4 %** de vœux dans ces formations.

Pour les **filles**, la liste de vœux se compose à **près de 40 %** de vœux en **Licence**, alors que pour les **garçons** la liste de vœux n'est composée qu'à **près de 30 %** de vœux en Licence.

A l'inverse, pour les **filles**, la liste de vœux ne se compose qu'à **35,7 %** de vœux en **BTS-DUT**, alors que pour les **garçons** la liste de vœux est composée à **52,4 %** de vœux dans ces formations.

Focus sur les vœux en licence

Présence d'au moins un vœu en :	Part de candidats concernés
Licence	68%
PACES	11%
DUT	38%
STS	50%
CPGE	16%
D.E. sanitaire et	10%
Autres formations	20%

La licence est demandée par 7 candidats sur 10

La licence est la filière de formation demandée par le plus grand nombre de candidats : **68 %** des candidats ont confirmé au moins une licence dans leur liste de vœux.

La Licence de droit est la licence la plus demandée, suivie par les licences STAPS, Economie et gestion et Psychologie

Classement	Mention de Licence	Nombre de vœux
1	Droit	256 264
2	Sciences et Techniques des Activités Physiques et Sportives	131 788
3	Economie et gestion	112 429
4	Psychologie	101 808
5	Langues étrangères appliquées	93 463
6	Langues, littératures & civilisations étrangères et régionales	73 900
7	Sciences de la vie	65 617
8	Administration économique et sociale	64 287
9	Histoire	60 847
10	Mathématiques	55 122
11	Informatique	35 858
12	Chimie	33 958

Le nombre de vœux en **licence de Droit** enregistre une très forte progression (**+25 %** par rapport à l'année dernière contre **+14 %** pour l'ensemble des licences).

Avec 256 000 vœux, le **Droit** représente ainsi **16 % des vœux en licence** en 2019 (en progression de 1,5 point), suivi des STAPS (8 %, inchangé) et d'Économie-Gestion (7 %, -0,5 point).

La **PACES** recueille **187 000 vœux** cette année (+7 % par rapport à 2018).

Deux-tiers des candidats ont fait au moins un vœu hors de leur académie de baccalauréat

Les souhaits de mobilité concernent toujours plus les lycéens généraux (73 %) que ceux des lycéens technologiques (62 %) et professionnels (48 %). Ils concernent davantage les élèves non boursiers (68 %) que les élèves boursiers (58 %).

Au moins un vœu hors académie selon que les candidats soient boursiers ou non, par type de baccalauréat.

	Total	dont boursiers	Part des boursiers dans la série	dont non boursiers	Part des non boursiers dans la série
Bac Général	73%	65%	16%	74%	84%
Bac Techno	62%	58%	24%	64%	76%
Bac Pro	48%	46%	29%	50%	71%
Ensemble	62%	58%	20%	68%	80%

[Retour SOMMAIRE](#)

2. LES PROPOSITIONS D'ADMISSION FAITES AUX LYCÉENS POUR LA RENTRÉE 2019

Toutes les données présentées ci-dessous concernent les **lycéens diplômés du baccalauréat en 2019**.

Parcoursup 2019 : Phases d'admission

➤ **92,5 %** des bacheliers (généraux + technologiques + professionnels) ont obtenu **au moins une proposition***.

Des écarts importants selon le type de bac

- **97,3 %** en voie **générale**
- **90,0 %** en voie **technologique**
- **78,8 %** en voie **professionnelle**

➤ **3,4 %** n'ont reçu **que des réponses négatives**

Des écarts importants selon le type de bac

- **0,6 %** en voie **générale**
- **4,8 %** en voie **technologique**
- **11,6 %** en voie **professionnelle**

➤ **4,1 %** ont **démissionné** alors qu'ils n'avaient **aucune proposition positive**.

Des écarts importants selon le type de bac

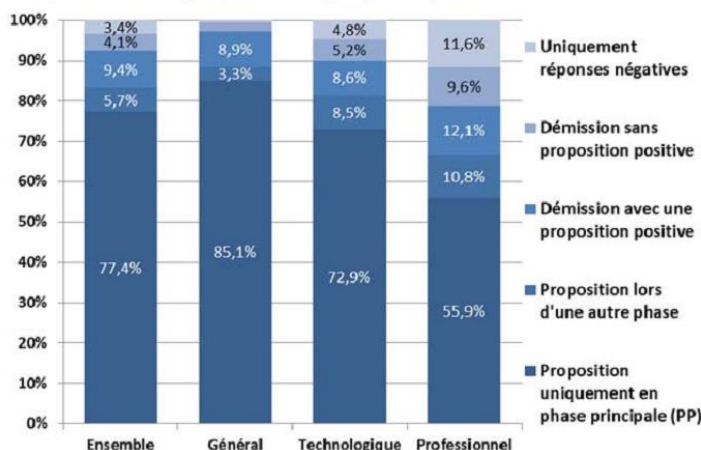
- **2,1 %** en voie **générale**
- **5,2 %** en voie **technologique**
- **9,6 %** en voie **professionnelle**

➤ **9,4 %** ont **démissionné** alors qu'ils avaient **une proposition positive**.

8,9 % en voie **générale** / **8,6 %** en voie **technologique** / **12,1 %** en voie **professionnelle**

* En comptant les propositions des commissions CAES. Les commissions d'accès à l'enseignement supérieur accompagnent, à leur demande, les candidats qui n'ont reçu que des réponses négatives pour leur proposer une solution.

Répartition des propositions par phase, selon le baccalauréat



Lecture : 77,4 % des bacheliers 2019 ont reçu une proposition uniquement dans le cadre de la phase principale.
 Champ : Lycéens diplômés du baccalauréat en 2019
 Source : Parcoursup, campagne 2019 – Traitement SIES

Source

Note Flash du SIES
 Engagement Supérieur Recherche & Innovation
 PARCOURSUP 2019 : LES PROPOSITIONS D'ADMISSION DANS LE SUPÉRIEUR
 Octobre 2019

Note Flash n°20 - Octobre 2019

Situation des bacheliers ayant reçu au moins une proposition à la fin de la phase principale de Parcoursup

[Phase principale en 2019 : 15 mai - 19 juillet]

Nombre moyen de propositions : 4,2

▶ Série générale : **4,8** ▶ Série technologique : **3,4** ▶ Série professionnelle : **2,5**

Pourcentage de candidats ayant une proposition le 1^{er} jour : 65,5 %

- ▶ Série générale : **73,2 %**
- ▶ Série technologique : **52,7 %**
- ▶ Série professionnelle : **48,9 %**

Délai moyen d'attente avant la 1^{ère} proposition : 4,5 jours

- ▶ Série générale : **2,9 jours**
- ▶ Série technologique : **7,1 jours**
- ▶ Série professionnelle : **8,4 jours**

Pourcentage de candidats acceptant une proposition faite le 1^{er} jour : 31,5 %

- ▶ Série générale : **35,0 %**
- ▶ Série technologique : **24,6 %**
- ▶ Série professionnelle : **25,2 %**

Pourcentage de candidats ayant accepté une proposition à la fin de la procédure principale : 84,2 %

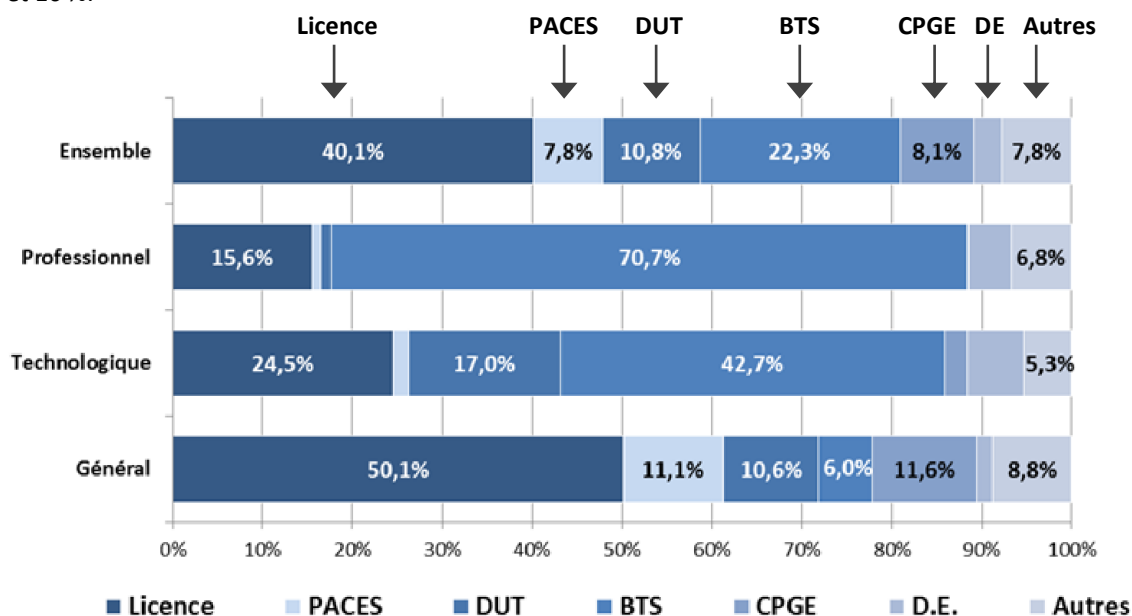
- ▶ Série générale : **87,5 %**,
- ▶ Série technologique : **81,8 %**
- ▶ Série professionnelle : **72,3 %**

Répartition des propositions acceptées selon la formation

Pour les **bacheliers généraux**, la **licence** arrive en tête des propositions acceptées (**50%**).

Pour les **bacheliers technologiques et professionnels**, c'est le **BTS** qui arrive en tête des propositions acceptées (respectivement **43%** et **71%**).

Pour ces deux séries de baccalauréat, les formations de licence sont en seconde position avec respectivement 25 % et 16 %.



Répartition des propositions acceptées selon la phase de formulation du vœu

Bacheliers ayant accepté une formation proposée sur Parcoursup (toutes phases confondues) :

- ▶ **93,4 %** ont accepté cette proposition en **phase principale**
- ▶ **4,2 %** ont accepté cette proposition en **phase complémentaire**
(N.B. 6,6 % des bacheliers ayant accepté une Licence l'ont accepté en phase complémentaire)
- ▶ **1,5 %** ont accepté cette proposition en **phase apprentissage**
- ▶ **1,0 %** ont accepté cette proposition suite à une proposition de la **CAES***

* Les commissions d'accès à l'enseignement supérieur accompagnent, à leur demande, les candidats qui n'ont reçu que des réponses négatives pour leur proposer une solution.

↩ [Retour SOMMAIRE](#)



NABAT · 4 jours
Je m'informe sur les FORMATIONS pour préparer mon ORIENTATION POST BAC
Ressources documentaires sur les formations

https://fr.padlet.com/jean_luc_nabat/formations_post_bac

⚙️ NABAT · moins d'une minute
Je m'informe sur les MÉTIERS pour préparer mon ORIENTATION
Ressources pour aller à la découverte du monde professionnel : métiers, fonctions, secteurs...

https://padlet.com/jean_luc_nabat/metiers



@OrientApresBac

<https://twitter.com/OrientApresBac>