

ACCES A LYCEECONNECTE - EDUCONNECT - PRONOTE

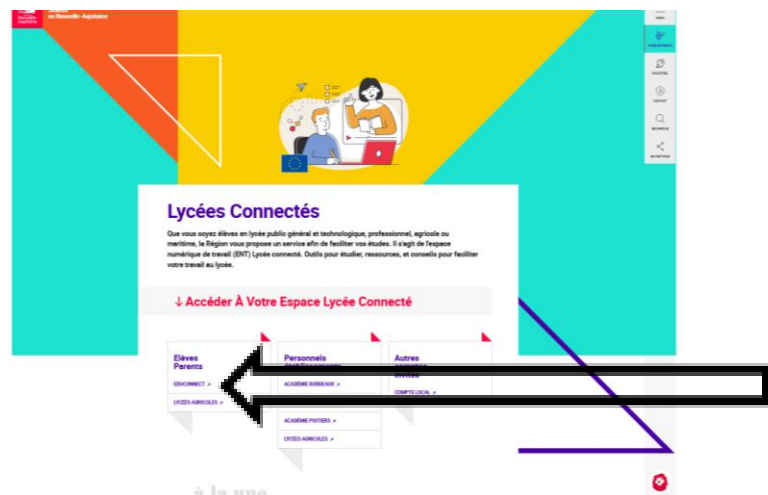
LYCEE ALFRED KASTLER 2022-23

TUTORIEL PARENTS

La création d'un compte est à faire, si possible, à partir d'un ordinateur

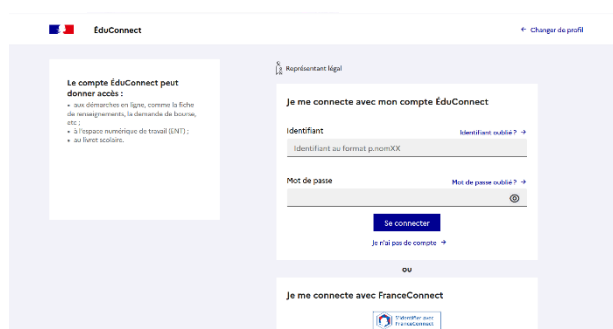
Etape 1

Se connecter à l'adresse <https://jeunes.nouvelle-aquitaine.fr/formation/au-lycee/lycee-connecte-ent> (vous pouvez aussi taper « Lycées connectés » dans votre barre de recherche) et cliquer sur « Elèves-Parents Educonnect »



Etape 2

. saisir son identifiant et son mot de passe d'origine, puis cliquer sur « gérer mon compte »



. compléter les champs : email, mot de passe « représentant légal de »

. cliquer sur « activer votre compte » au bas de la fenêtre

Etape 3

Un email vous a été envoyé.

Consultez votre boîte de messagerie (et peut-être vos spams) et activer votre compte en cliquant sur le lien prévu à cet effet.

Etape 4

Se déconnecter, fermer la page ainsi que le navigateur et se reconnecter à

Saisir son identifiant et son mot de passe personnalisé.

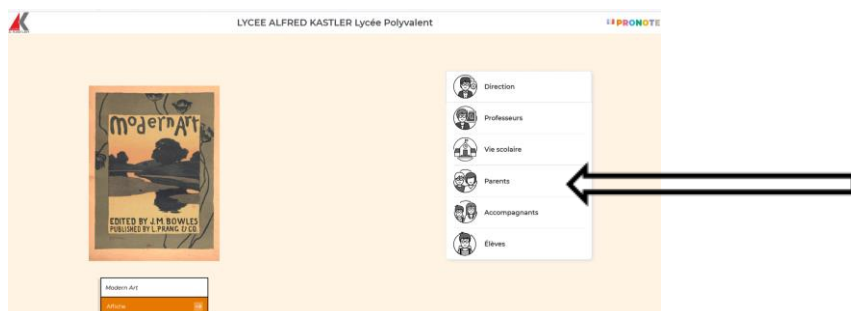

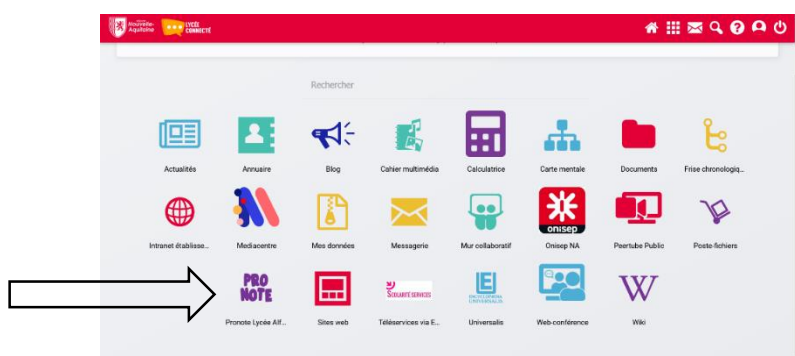
Nouvelle fenêtre : cliquer sur « ignorer » en haut à droite



Nouvelle fenêtre : cliquer sur « j'ai lu ... » et « j'accepte »



Pronote se trouve dans les applications (menu en haut à droite de la page)



Une fois connecté à **Pronote**, nous vous conseillons de **flasher le QR code** qui se trouve à proximité de votre nom afin d'avoir un accès direct à votre espace Pronote sur votre téléphone.